

家庭用保存版

平成26年 10月

千歳市 ごみ分別の手引き

ごみの分け方・出し方



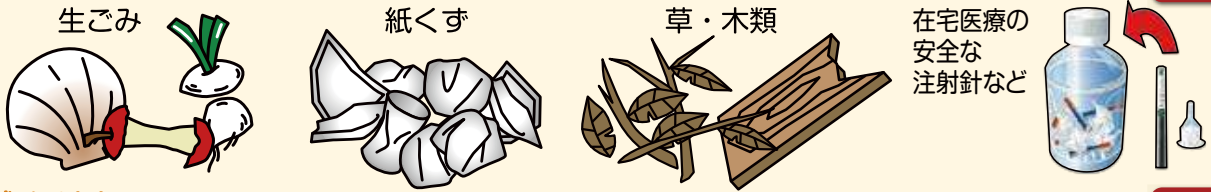
資源を活かした暮らし方!

1 ごみの分別の種類

千歳市では、ごみをその素材や形状によって、次の8つに分別しています。

(1) 燃やせるごみ

P-3



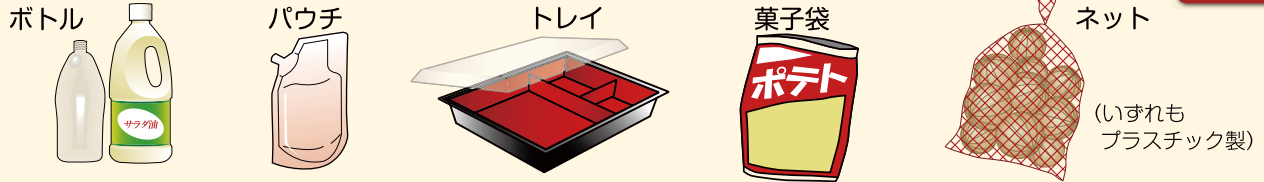
(2) 燃やせないごみ

P-5




(3) プラスチック製容器包装

P-7



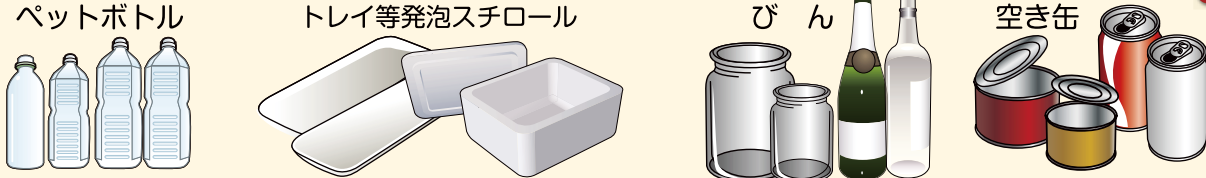
(4) 有害ごみ

P-10



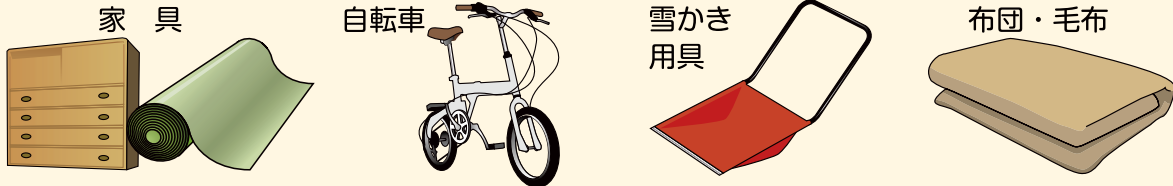
(5) 4種資源物

P-11



(6) 大型ごみ

P-12



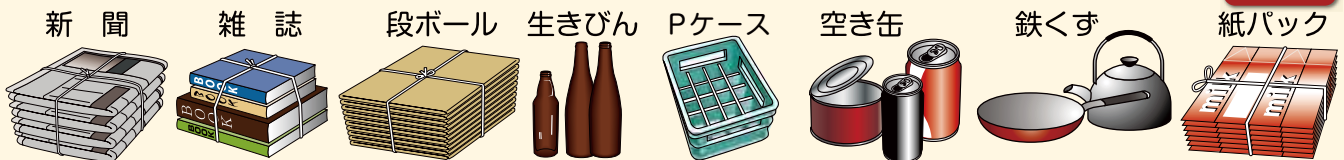
(7) 使用済み小型家電

P-13



(8) 集団資源回収物


P-16



2 市で収集・処理しないもの


次のものは、市で収集・処理していません。該当の説明に従って処分してください。

家電リサイクル法の対象品目 P-17



家庭用パソコン P-18

デスクトップ型パソコンのブラウン管モニター



ペット・動物の死がい P-19

その他 P-19



3 市民団体等による資源物の回収活動への支援

P-20

4 各地区の収集日

P-21

5 ごみステーション

■ 収集日を守りましょう Please put out on collection days only. 遵守収集日の規定 수거일을 지킵시다

- ごみの種類によって収集日が決められています。 Designated collection days vary by garbage types. 根据垃圾的种类决定不同的收集日。 쓰레기 종류에 따라서 수거일이 정해져 있습니다.
- 収集日以外の日に出した場合は収集しません。 Garbage put out on non-designated days will not be picked up. 即使在收集日以外的日子扔出也不会被收取。 수거일이 아닌 날에 내놓았을 경우에는 수거하지 않습니다.
- 収集日の午前8時30分までに出してください。 Waste should be put out by 8:30 a.m. on the day of collection. 请在收集日早上8时30分之前扔出。 수거일의 오전 8시 30분까지 내놓아 주십시오.
- 夜間や収集後に出さないでください。 Please do not put out garbage at night or after the collection. 请不要在晚上或收取后再扔出。 야간 또는 수거가 끝난 후에 내놓지 말아 주십시오.

■ 分別を守りましょう Please follow the separation rules. 遵守分类的规定. 분리를 지킵시다.

ごみの種類によって焼却やリサイクルなどを行っています。正しく分別されないと適正な処理ができません。 Methods of disposal such as incineration or recycling are determined by garbage types. Waste cannot be dealt with appropriately if it is not separated properly.

根据垃圾的种类进行焚烧或回收。如果没有正确分类就不会按适当的方法进行处理。 쓰레기 종류에 따라서 소각 또는 재활용 등을 하고 있습니다. 올바르게 분리되지 않으면 적절하게 처리할 수 없습니다.

■ 利用する人が管理します

ごみステーションの清掃・除雪はごみステーションを使っている人が行っています。清潔にして使いましょう。

■ 巡回しています

清掃指導員や千歳市適正ごみ処理推進員がパトロールし、不法投棄や不適正排出の調査・指導をしています。



燃やせるごみ

Burnable Refuse

可燃垃圾 가연성 쓰레기

焼却処理が必要なもの、燃やしても有害でないもの。

Charges apply
收费
유료



ごみの出し方

指定のごみ袋(青色)に入れ、口をしぼって収集日の午前8時30分までに
ごみステーションに出してください。

5リットル袋・1枚	10円
10リットル袋・1枚	20円
20リットル袋・1枚	40円
40リットル袋・1枚	80円




【指定ごみ袋】

紙類・紙おむつ・生理用品



紙くず、紙コップ、感熱紙、カーボン紙など再生ができない紙。
紙おむつは汚物を取り除いてください。


生ごみ



料理くず、残飯、鳥や魚の骨、貝殻、固めた食用油など。

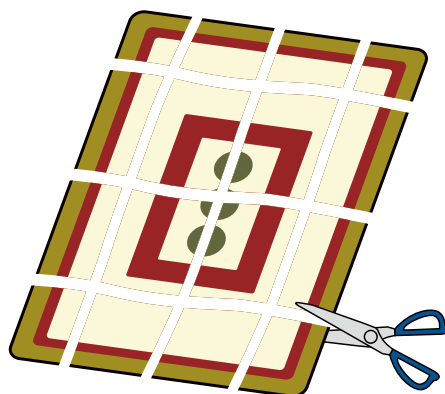
 **水をよく切ってください。**

ぬいぐるみ




プラスチックビーズなどは、燃やせないごみに出してください。


毛布・カーペット等



大型ごみですが40~50cm四方に切ると燃やせるごみとして出せます。

 たたんだり、丸めたりしないでください。

草・木類



太さが5cm以内で袋に入るもの。落ち葉、枝木、木くず、木製品、草類。草は土・砂を取り除く。

- 使用済みのペットの砂
- 在宅医療の安全な注射針など



衛生上、焼却処理を行います。

油類・塗料など



液体は搬入禁止物ですが、布や紙に染み込ませた場合は燃やせるごみとして出せます。



廃食用油については、P20を参照してください。

指定袋に入らない枝木



太さが5cm以内で1m以内の長さにし、束ねて出してください。



出し方

燃やせるごみの指定袋のマチの部分縦に裂き、木の枝に巻きつけて燃やせるごみの日に出してください。ごみ袋を木の枝に巻き付けてしぼれる状態がごみ袋の容量となります。



燃やせないごみ

Non-burnable Refuse

不燃性垃圾 불연성 쓰레기

Charges apply

收费
유료

燃やせないもの、燃やすと有害ガス等が出るもの。



ごみの出し方

指定のごみ袋(黄色)に入れ、口をしぼって収集日の午前8時30分までに
ごみステーションに出してください。

5リットル袋・1枚	10円
10リットル袋・1枚	20円
20リットル袋・1枚	40円
40リットル袋・1枚	80円



【指定ごみ袋】

プラスチック製品



バケツ、洗面器、CD、ビデオテープなど。

 **プラスチック製容器包装は除く。**

刃物・ガラス・陶器類



ハサミ、包丁、食器、割れたガラスなどは、紙などに包んでごみ袋に入れ、「**キケン**」と表示して出してください。

おもちゃ類



⚠ 電池は有害ごみで出してください。

金 属



なべ、フライパン、針金、傘、作業用具など。

厚さ3ミリ超のものは有害ごみへ。


- ⚠
- 傘は袋からはみ出ないように折って先端を包んでください。
 - なべ、フライパンなどは集団資源回収にも出せます。

皮革・ゴム製品



くつ、かばん、長ぐつ、ゴム手袋など。

ブルーシート



大型ごみですが40~50cm四方に切ると燃やせないごみとして出せます。

- ⚠ たたんだり、丸めたりしないでください。



携帯電話



モバイルネットワークシステムでリサイクルします。

携帯電話専門店や家電量販店等の「携帯電話回収」を利用しましょう。

- 使用済み小型家電にも出せます。
- 個人情報必ず消去または破壊してください。

そ の 他



乾燥剤、使い捨てのカイロ、活性炭などの脱臭剤、未使用のペットの砂など。



プラスチック製容器包装

Plastic vessel and wrapping


塑料制的容器包装 플라스틱제의 용기와 포장

Charges apply

收费
유료

今まで燃やせないごみとして出していたプラスチック製容器包装を分別収集しています。

プラスチック製容器包装ってどんなもの？



商品を入れていたり、包んでいた「もの」で、商品が消費されたり、分離されることにより不要となる**プラスチック製**の容器や包装物のことです。

この識別マークが目印です



1 有料指定ごみ袋

プラスチック製容器包装を出すための指定ごみ袋は「燃やせるごみ」「燃やせないごみ」の袋と同じように取扱店でお買い求めください。



20リットル袋・1枚 **20円**

40リットル袋・1枚 **40円**

2 収集日

「燃やせないごみ」・「有害ごみ」を出す日と同じです。

「燃やせないごみ」・「有害ごみ」と「プラスチック製容器包装」を分けて午前8時30分までにごみステーションに出してください。

3 出すときの注意

① 分別を守ってください。

プラスチック製容器包装以外のものを入れないでください。
リサイクルするうえで支障があります。

② 汚れは必ず落としてから指定ごみ袋に入れてください。


③ 二重袋にしないでください。

袋や容器の中にさらにほかのプラスチック製容器包装を入れないでください。

処理施設の機械でごみ袋を破って中のものを出そうとしてもさらにその中に袋があると取り出すことができなくなります。

④ 細かく切らないで出してください。

⑤ ペットボトル、発泡スチロール・発泡トレイは今までどおり**4種資源物**として出してください。



1. プラスチック製容器包装になるもの

分別の具体例と出し方のポイント

お菓子、レトルトなどの袋・パウチ、フィルム類、レジ袋



⚠ 値札や割引のシールは、はがせるものははがしてください。

カップ・パック・プラスチック製トレイ類



薬の容器や袋・ネット類



ボトル・チューブ・ふた類



⚠ ふたは付けたまま出してかまいません。

⚠ 薬容器のアルミシートは、はがさず出してかまいません。
・中の不要な薬は燃やせるごみへ。

※汚れているものはすすいでください

2. プラスチック製容器包装にならないもの

商品そのものやケース・ポーチ類



汚れがひどいもの・取りにくいもの



汚れがひどいもの・すすいでも取れないものは「燃やせないごみ」として出してください。

3. 間違いやすいもの

カップ麺の容器には、「発泡スチロール」・「プラスチック」・「紙」の3種類がありますので、それぞれ分別してください。(発泡スチロールはつまようじが刺さりませんが、プラスチックには簡単には刺さりません)

<p>発泡スチロールは4種資源物へ</p> <p>ヌードル</p> <p>プラスチックはプラスチック製容器包装へ</p> <p>ヌードル</p>	<p>紙の容器は燃やせるごみへ</p> <p>ヌードル</p> <p>外装フィルムはプラスチック製容器包装へ</p> <p>ヌードル</p>
<p>同じマークが付いています</p> <p>カップ 外装フィルム</p>	<p>この識別マークが目印です</p> <p>カップ 外装フィルム</p>



Free of charge
免费
무료

有害ごみ

Toxic waste
有害垃圾
유해 쓰레기



ごみの出し方

透明・半透明(レジ袋もふくみます)の袋に入れて収集日の午前8時30分までにゴミステーションに出してください。


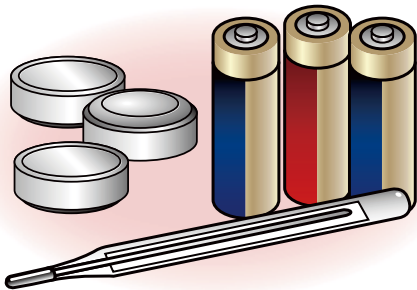
マジックなどで袋に「有害ごみ」と目立つように表示してください。

分類



有害物を含むもの

爆発、火災等の恐れがあるもの

その他危険なもの



- 乾電池
- ボタン電池
- 水銀のいった体温計や温度計



- 蛍光管
(危険ですので、購入時の箱などに入れて出してください)



割れてしまった蛍光管は、新聞紙などに包み燃やせないごみとして出してください。



(危険ですので、スプレー缶・カセットボンベ缶に穴を開けないでください)

- スプレー缶
- カセットボンベ
- ガスライター

注) 金づち、のみ、ペンチ、レンチなど金属の厚さが3ミリ超のものは有害ごみで出してください。



Free of charge
免费
무료

4種資源物



ごみの出し方

透明・半透明(レジ袋もふくみます)の袋と一緒にに入れて収集日の午前8時30分までにごみステーションに出してください。

ペットボトル




このマークがついた飲料・調味料用ボトル(ジュース・しょうゆ・焼酎などのボトルに限ります)

出し方

- ・中をすすぐ。
- ・キャップははずす。
- ・ラベルはなるべくはがす。
- ・つぶさずに出す。

※在宅医療廃棄物等の入ったペットボトル等は、衛生上「燃やせるごみ」としているため4種資源物には出さないでください。

トレイ等発泡スチロール




生鮮食品・カップ麺などの発泡トレイ、家電製品などを保護した発泡スチロール(粒状や細かいものは除く)・発泡容器など色付きのものも出すことができます。

出し方

- ・汚れを落とす。
- ・ラップ・ふたなどは取り除く。
- ・大きな魚箱などはひもでしばってそのまま出す。

びん(使い捨てのびん)



飲料・調味料などのびん(ドリンク剤・洋酒・ワイン・しょうゆ・みりん・ドレッシングなど)

注)そのまま再利用できるびん(ビール・一升びんなど)は、販売店に引き取ってもらうか、集団資源回収で回収している場合はそちらへ出してください。

出し方

- ・ふたをはずして、すすぐ。

空き缶



飲料用のアルミ・スチール缶(ジュース・ビールなど)・缶詰の缶その他お菓子・のり・粉ミルクなどの缶

注) 集団資源回収を優先してください。

出し方

- ・中身を出して、すすぐ。

お願い

4種資源物は汚れを取り除いてください

汚れたものが混ざっていると周りの資源物を汚し、リサイクルできないごみを増やしてしまいます。

家庭で4種資源物の汚れを取り除くことが、リサイクルの推進につながります。



大型ごみ

申込制

Large items

大型垃圾 대형 쓰레기

Charges apply
收费
유료

大型ごみは、電話申込みによる戸別有料収集です。

受付
専用

☎23-2685

耳や言葉の不自由な方はFAXをご利用ください。

FAX番号 26-0023

収集日の2日前(土・日曜日、祝日、12月29日～1月3日は除く)までに

電話申込みをしてください。※地区ごとに収集日が決まっています。

受付時間

祝日、12月29日～1月3日を除く月曜日～金曜日
(午前8時30分～午後5時00分)

大型ごみとは？

- 指定ごみ袋に入らないもの
- 最大の辺が2m以下で最小の辺・径が1m以下のもの
- 重量が100kg以下のもの

【大型ごみの例として】

指定ごみ袋に入らないガスコンロ




※電池など電源を使うガスコンロは、使用済み小型家電にも出せません。

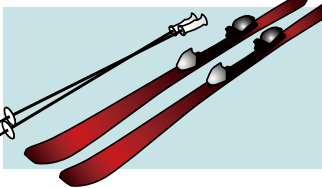
家具



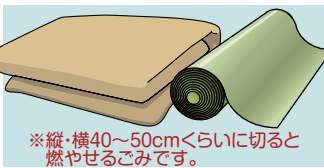
自転車・雪かき用具



スキー一式



布団・じゅうたん



※縦・横40～50cmくらいに切ると燃やせるごみです。

ブルーシート



※縦・横40～50cmくらいに切ると燃やせないごみです。



大型ごみを出すまでの流れ

- ① 電話申込み時にお名前、住所、電話番号、出すごみの品目と個数、出す場所をお聞きします。
- ② 大型ごみは大きさに関係なく、**一個300円**です。
- ③ 大型ごみ処理手数料シールは【大型ごみ処理手数料シール取扱店】の表示のある店で必要枚数を購入してください。
払い戻しはできませんのでご注意ください。
- ④ 当日の朝8時30分までに指定場所にシールを貼って出してください。

ふれあい収集について

自ら自宅前または所定の場所に搬出することが困難な高齢者や体の不自由な方に対して、住居内から搬出を支援しますので申し込み時にご依頼ください。

直接環境
センターに
持ち込む場合

電話申込みも手数料シールも不要です。手数料は10kgにつき60円になります。

受付時間：祝日を含む月曜日～土曜日(12月31日～1月3日は除く)

午前8時30分～午後4時30分(午後4時30分に閉門)



使用済み小型家電

Small appliances that were used

Free of charge

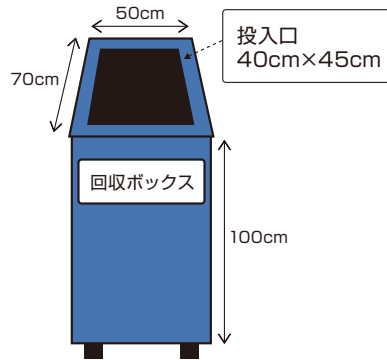
免费
무료

小家電已使用 사용된 소형 가전

平成26年4月からご家庭から出た使用済み小型家電製品を無料回収し、小型家電に含まれている、金・銀などの貴金属やレアメタルなどの有用金属をリサイクルします。

市施設に設置した回収ボックスで無料回収します。

回収ボックス設置施設



回収ボックスイメージ図

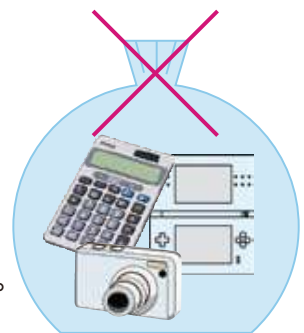
※開館時間・休館日は各施設へお問い合わせください。

- | | |
|--|---|
| ●北新コミュニティセンター
新富2丁目1-21 TEL 0123-24-0331 | ●北信濃コミュニティセンター
北信濃864-5 TEL 0123-24-9922 |
| ●富丘コミュニティセンター
富丘4丁目12-16 TEL 0123-23-5028 | ●鉄東コミュニティセンター
青葉5丁目8-2 TEL 0123-24-6151 |
| ●中心街コミュニティセンター
幸町4丁目30 TEL 0123-24-5647 | ●泉沢向陽台コミュニティセンター
里美2丁目9-2 TEL 0123-28-4266 |
| ●祝梅コミュニティセンター
弥生2丁目7-10 TEL 0123-23-4385 | ●北桜コミュニティセンター
北斗5丁目6-12 TEL 0123-26-4151 |
| ●北コミュニティセンター
釜加362-3 TEL 0123-24-0908 | ●中央コミュニティセンター
中央539-3 TEL 0123-29-2858 |
| ●花園コミュニティセンター
花園4丁目2-5 TEL 0123-23-7708 | ●総合福祉センター
東雲町2丁目34 TEL 0123-24-3131
(内線611) |
| ●東部支所
東丘824-121 TEL 0123-21-3131 | ●支笏湖支所
支笏湖温泉3 TEL 0123-25-2004 |

! ご注意！出す前に再確認してください。

- 個人情報が含まれているものは、必ず消去または破壊してから出してください。
- 使用済み小型家電で【回収しないもの】は、絶対に回収ボックスに入れないでください。
- 入れものとして持参された袋や箱、ごみなども、絶対に回収ボックスに入れないでください。
- 小型家電の中の電池は必ず抜いてください。抜いた電池は「有害ごみ」になります。
- 回収ボックスの中に異物が入ると、リサイクルに支障が出てしまいます。
- 一度回収ボックスに投入した小型家電は、再び取り出すことはできません。
- 投入口に入らない大きさの小型家電は、環境センターに直接持ち込まれるか、「大型ごみ」または「燃やせないごみ」として、従来どおりの排出を行ってください。

袋から出して入れてください



▶ 使用済み小型家電の主な回収対象品目

40cm×45cmの回収ボックス投入口に入る大きさのご家庭から出た使用済み小型家電に限ります。

🗨️ 使用済み小型家電の例として

電卓、ゲーム機、携帯電話、ファクシミリ、スマートフォンなど



パソコン、ラジカセ、カメラ、電動歯ブラシ、ドライヤーなど



注) 普通に取り外せる電池（乾電池・ボタン型電池・電池パックなど）は必ず抜いてください。

トースター、電子レンジ、ミキサー、炊飯器など



回収対象となる小型家電の付属品
(充電器、リモコン、ACアダプターなど)



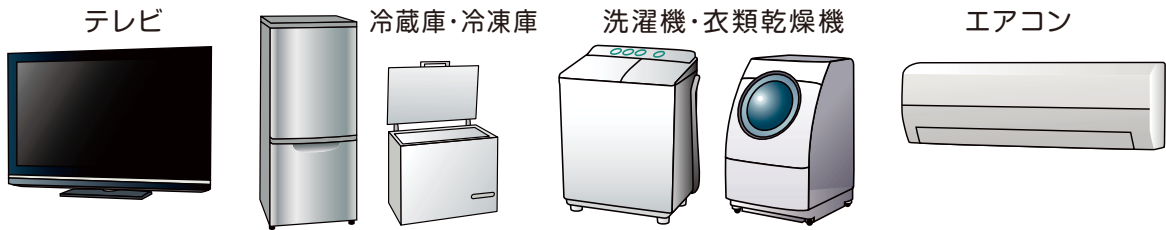
※環境センターに持ち込まれた使用済み小型家電は、大きさに関係なく無料で受け入れます。
受入時間：祝日を含む月曜日～土曜日（12月31日～1月3日は除く）
午前8時30分～午後4時30分（午後4時30分に閉門）

▶ 使用済み小型家電【回収しないもの】

次のものは、使用済み小型家電回収では回収していません。該当の説明に従って処分してください。


(1) 家電リサイクル法の対象品目

家電販売店や市の収集運搬許可業者に依頼してください。



(2) 蛍光管

「有害ごみ」として出してください。



(3) 電球

「燃やせないごみ」として出してください。



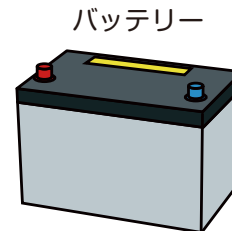
(4) 電池・電池パック

「有害ごみ」として出してください。




(5) バッテリー

販売店にお問い合わせください。



(6) デスクトップ型パソコンのブラウン管モニター

メーカーにお問い合わせください。



(7) CD・DVDなどの記憶媒体

「燃やせないごみ」として出してください。



(8) 事業系・業務用のもの

事業者自らの責任において適正に処理しなければなりません。

(9) 電気製品でないもの

市の分別区分に従って出してください。



集団資源回収物

Community collection of recyclables


集団資源回収物 집단 자원 회수물

町内会・自治会等で回収しています。

Free of charge

免费
무료

新聞



十字にしぼるか袋に入れる
(折込チラシを含む)

雑誌



のり付きとのり無しに分け、
十字にしぼる
封筒・はがき・ポスターはのり
付き雑誌の束の間にはさめる
(セロファン付き封筒は
セロファンを取り除く)

段ボール



平たくのばし十字にしぼる
ティッシュやお菓子の箱は段
ボールの間にはさめる(ティッ
シュ箱はビニールを取り除く)

Pケース



ビールびんやジュースびんの
収納用プラスチック製ケース

! 回収しない町内会
等もありますので
確認してください。

空き缶 (アルミ・スチール)



ジュース・ビールの缶、
ボトル缶、缶詰の缶
中を洗ってください

鉄くず



やかん・フライパンなどの
台所用小物


生びん (リターナブルびん)



・ビールびん、一升
びん(茶色及び緑色)、
ジュースびん
ふたをはずして、中を洗っ
てください

! 回収しない町内会
等もありますので
確認してください。

紙パック



洗って開いて乾か
し十字にしぼる

- ・アルミコーティング
されているものも
回収の対象
- ・プラスチックのふた
が付いている場合
は切り取る

! 回収しない町内会
等もありますので
確認してください。

(各町内会・自治会等で回収品目や回収方法などが違うため、
詳細は町内の役員の方などに確認してください。)

市で収集・処理しないもの

Waste not collected by the city

千歳市不能收取処置的东西 시에서 수거 처리할 수 없는 것

家電リサイクル法の対象品目

Products covered by the Home Appliance Recycling Law
 家電回収法規定商品 가전 재활용법 대상 상품

次の4品目はリサイクルを行いますので、市では収集しません。

廃棄する際には、リサイクル料金がかかります。

指定された引取所まで運搬することになります。**運搬を依頼する場合は、収集運搬料金がかかります。**

商 品 名	区 分	リサイクル料金
● テレビ (ブラウン管、液晶、プラズマ)	画面15型以下	1,785円～
	画面16型以上	2,835円～
● 冷蔵庫 ● 冷凍庫	容量170ℓ以下	3,780円～
	容量171ℓ以上	4,830円～
● 洗濯機 ● 衣類乾燥機		2,520円～
● エアコン		2,625円～



出し方

1 家電販売店に依頼する

- 新規に購入する販売店や購入した販売店に依頼することができます。
- リサイクル料金+収集運搬料金がかかります。

2 市の収集運搬許可業者に依頼する

- 市内の廃棄物収集運搬許可業者が排出の依頼を受けています。
- リサイクル料金+収集運搬料金がかかります。

業 者 名	電話番号
(株) クリ ー ン 開 発	24-7787
協 業 組 合 カ ン セ イ	23-1712
(有) 協 成 ワ ー ク	27-7244
(有) 沢 田 産 業	26-0154
北海道建設サービス(株)	27-8088
(株)エヌ・ケーエンジニアリング	42-1585
(有) イ ワ オ	23-3868

*収集運搬料金は業者が個々に定めていますので、業者にお問い合わせください。



3 自分で直接持ち込む

- ・ 郵便局で家電リサイクル券を受取り、必要事項を記入した後、リサイクル料金を振込みます。
- ・ 振込手数料がかかります。
- ・ 指定引取場所に運びます。この場合、収集運搬料金はかかりません。

【近隣の指定引取場所】

	住 所	電話番号
日立物流ダイレックス(株) 清田物流センター	札幌市清田区清田二条3-3-20	011-884-1921
日立物流ダイレックス(株) 苫小牧物流センター	苫小牧市新開町3-7-1	0144-55-8324
(株)鈴木商会道南支店 苫小牧事業所	苫小牧市晴海町17-2	0144-52-1281

*千歳市に比較的近い引取場所を紹介しています。

▶ 家庭用パソコン Household PCs 家用电脑 가정용 컴퓨터

1 平成15年10月以降に購入したパソコン

PCリサイクルが開始されており、価格にはリサイクル料金が含まれています。メーカーにお問い合わせください。

このマークが
ついています。▶



2 平成15年9月以前に購入したパソコン

メーカーにお問い合わせください。この場合、リサイクル料金がかかります。

3 メーカーが不明または自作パソコンの場合

一般社団法人パソコン3R推進協会にお問い合わせください。リサイクル料金がかかります。

電話 03-5282-7685
 FAX 03-3233-6091
 URL <http://www.pc3r.jp/index.html>



リサイクル対象になるものはパソコン本体とディスプレイです。
キーボードなどの周辺機器やワープロは対象外です。

4 使用済み小型家電で回収する場合

大きさが40cm×45cm以内で、ブラウン管モニター以外のパソコン本体、モニター、キーボードなどの周辺機器やワープロを回収しています。
大きさが40cm×45cmを超えるものは、ブラウン管モニター以外の家庭用パソコン等は環境センターに持ち込むこともできます。

▶ ペット・動物の死がい Pet and animal carcasses
 宠物和动物尸体 애안·동물·동물 사체

【ペットの場合】

お骨を拾いたい

千歳市葬斎場で受け付けています。お問い合わせください。
 電話 22-2250(友引の日は休み)

お骨は不要

環境センターに直接お持ち込みください。
 料金:10kg単位で60円

【飼い主が不明の場合】

道路にあった場合

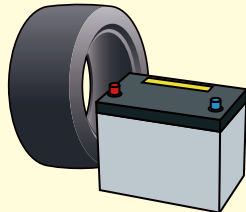
- ・国道 札幌開発建設部千歳道路事務所 電話 23-2191
- ・道道 札幌建設管理部千歳出張所 電話 23-4191
- ・市道 千歳市道路管理課維持係 電話 24-0406

道路以外の場合

・環境センターにお問い合わせください。 電話 23-2110

▶ その他 Others 其他 기타

- 廃タイヤ
- バッテリー
- ガスボンベ
- 大型金庫



販売店にお問い合わせください。

● 消火器

【お問合せ先】

- ・東京防災設備(株)千歳支店
☎22-7012
- ・千歳空港モーターサービス
☎45-2323



● オートバイ

【お問合せ先】

千歳
リサイクル
協同組合
☎24-4155



● 廃油・
塗料など
液状のもの

販売店にお問
合わせください。

※紙や布に染み込ませたものは燃やせるごみ



● 大量のマッチ・花火・農薬・劇薬
などの危険物、アスベスト、
廃石膏ボード **搬入禁止です。**

● 庭石・土砂・石

ごみではありません。
造園業者などに相談してください。

● 規定を超えるもの

- ・最大の辺が2mを超えるもの
- ・最小の辺・径が1mを超えるもの
- ・重量が100kgを超えるもの

市民団体等による資源物の回収活動への支援

家庭用廃食用油（植物油）

お問合せ先 千歳消費者協会（☎24-3139）

回収場所 東雲会館・末広会館・東部支所・小学校（泉沢・高台・支笏湖）・コミュニティセンター（北新・北信濃・富丘・鉄東・中心街・泉沢向陽台・祝梅・北桜・北・中央・花園）

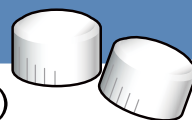


動物性油（バター・ラードなど）や鉱物性油（エンジンオイルなど）は回収していません。各施設によって開館時間等が異なるため、事前に各施設にお問い合わせください。

ペットボトルのキャップ

お問合せ先 愛キャップ市民回収運動実行委員会（☎27-2525）


回収場所 各コミュニティセンター（一部を除く）市役所1階・教育委員会、総合福祉センター1階・市内小中学校・千歳市社会福祉協議会・支笏湖支所



紙パック（集団資源回収物に含む）

お問合せ先 千歳市紙パック回収事業推進連絡会

回収場所 各町内会等の資源庫など（町内会等にお問い合わせください。）




古衣料

お問合せ先 公益財団法人ちとせ環境と緑の財団（☎26-1213）

回収場所 各コミュニティセンター（一部を除く）・千歳市社会福祉協議会・東雲会館

※布団や毛布、枕、座布団、便座カバー、汚れのひどいものは回収していません。

- 洗濯してください。
- 多少のシミ・黄ばみを問いません。
- 段ボール箱・レジ袋などに入れないでください。
- ボタン・ファスナーなどの装飾品は、できるだけはずしてください。




割り箸

お問合せ先 千歳消費者協会（☎24-3139）

回収場所 各コミュニティセンター（一部を除く）・東雲会館

- 割り箸は水洗いしてください。



古衣料はウエスになります

ウエスとは？ 工場で使用する機械の整備、家具磨きの仕上げ、自動車整備の油等の拭き取りなど、いろいろなところで使用されている工業用雑きんのことです。

各地区の収集日

収集地区	収集曜日				収集地区	収集曜日			
	燃やせるごみ	燃やせないごみ・有害ごみ・プラスチック製容器包装	4種資源物	大型ごみ		燃やせるごみ	燃やせないごみ・有害ごみ・プラスチック製容器包装	4種資源物	大型ごみ
北千歳駐屯地	月・木	火	金	第3火曜日	北陽(北陽高校前土地区画整理事業地区を含む) 北光・長都駅前・勇舞 みどり台北・みどり台南	火・金	水	月	第2月曜日
蘭越・新星	月・木	火	金	第4火曜日		高台・花園	火・金	水	月
航空自衛隊千歳基地	月・木	火	金	第2金曜日	末広	火・金	水	月	第4木曜日
本町・真町	月・木	水	火	第2金曜日	あずさ	火・金	水	木	第2月曜日
北栄・新富	月・木	水	火	第3金曜日	住吉・日の出丘・日の出	火・金	水	木	第4月曜日
文京・柏陽・福住	月・木	水	火	第4金曜日	稲穂・幸福・清流	火・金	水	木	第2木曜日
清水町・幸町・千代田町・栄町・錦町	月・木	水	金	第1金曜日	富丘	火・金	水	木	第3木曜日
東雲町・朝日町・平和・真々地	月・木	水	金	第2金曜日	青葉丘・青葉	火・金	水	木	第4木曜日
若草・白樺・里美	月・木	水	金	第4金曜日	旭ヶ丘・流通	火・金	木	月	第3月曜日
北斗	月・木	金	火	第2火曜日	東郊・豊里	火・金	木	月	第4月曜日
自由ヶ丘・桜木・長都官舎	月・木	金	火	第3火曜日	梅ヶ丘・弥生・寿・東千歳駐屯地	火・金	木	水	第3月曜日
信濃・富士	月・木	金	水	第2火曜日	美々	月・木	金	水	第3月曜日
春日町・緑町・大和・桂木	月・木	金	水	第4火曜日	中央保育所前・泉郷公民館前・東部支所前	火	水		第3水曜日
上長都	木	火	金	第3火曜日	中央・泉郷・幌加・協和・新川・東丘	火	第1・3水曜日		第3水曜日
駒里小中学校前・旧長都小中学校前・釜加公民館前	金	水		第4水曜日	支笏湖温泉地区	月 (6月から8月は月・木)	水	木	第4火曜日
駒里・祝梅・根志越・北信濃の一部・都・長都・釜加	金	第2・4水曜日		第4水曜日					